

WATER FLAKES®

Dispenser-Free Control Systems®

Bug Blitzer®

#2707988, 2779909

Concentrated Glass & Windshield Cleaner
For Gas Island Squeegee Buckets

Safe Handling

Avoid contact with eyes.

IF IN EYES: Rinse cautiously with water for several minutes. Remove contact lenses if present and easy to do – continue rinsing. If eye irritation persists get medical attention.

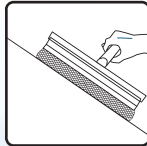
Personal Protective Equipment: Wear protective gloves. Wear protective eyewear.

Unused Product Disposal: Unused product or its solutions may be poured down the drain. Never pour unused product or its solutions down an outdoor drain.

Improper dilution or improper use of this product may result in skin and eye irritation, damage to surfaces and unsatisfactory cleaning performance.

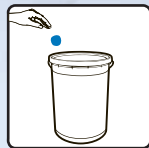
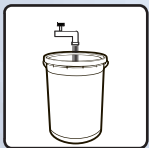


DIRECTIONS



Windshield Wash Add one Bug Blitzer® packet into gas island squeegee bucket and fill with water (at least 1 gallon). Fizzing action speeds dilution. Each packet will make up to 2.5 gallons of blue, sudsy, fresh-smelling solution. Apply Bug Blitzer® solution with the mesh scrubber side of the squeegee head. Allow it to penetrate the bug residue and then scrub. Squeegee the windshield dry with overlapping strokes of the rubber squeegee blade.

NOTE: This product does not prevent solution from freezing.



Vehicle Wash Add one packet per 2.5 gallons of water to large pail. Apply with soft automotive brush, sponge, or wiping cloths. Rinse with fresh water and wipe dry. Empty and rinse container before refilling.

WATER FLAKES®

Dispenser-Free Control Systems®

Bug Blitzer®

#2707988, 2779909

Limpiador de Parabrisas y Vidrio Concentrado
para Cubos de Enjuague de Isla de Gas

Manejo Seguro

Evite el contacto con los ojos.

EN CASO DE CONTACTO CON LOS OJOS: Aclare cuidadosamente con agua durante varios minutos. Quite las lentes de contacto, si lleva y resulta fácil. Sigue aclarando. Si persiste la irritación ocular: Consulte a un médico.

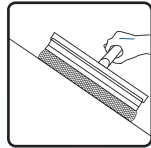
Equipo de protección personal: Lleve guantes de protección. Lleve gafas de protección.

Disposición del producto no usado: El producto no usado o sus soluciones pueden ser vertidos en el desagüe. Nunca vierta el producto no usado o sus soluciones en un desagüe exterior.

La dilución impropia o el empleo impropio de este producto pueden resultar en una irritación de la piel y de los ojos, en daño a superficies y en una limpieza insatisfactoria.

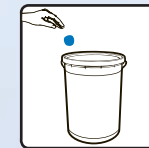
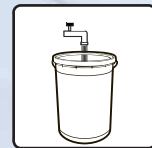


INTRUCCIONES



Lavado de Parabrisas Añada un paquete de Bug Blitzer® en la cubeta de los escurridores de la estación de gasolina y llene con agua (por lo menos un galón). La acción efervescente acelera la disolución. Cada paquete conformará hasta 2.5 galones de una solución azul, espumosa y con fresco aroma. Aplique la solución Bug Blitzer® con un aplicador con esponja y permita que penetre en los residuos de insectos. Talle con el lado del estropajo de malla de la cabeza del escurridor. Seque el parabrisas con trazos sobrepuestos de la pala de goma del escurridor.

NOTA: Este producto no evita que la solución se congele.



Lavado de vehículos: Añada un paquete por 2,5 galones (9 l.) de agua a un cubo grande. Aplique con un cepillo suave del automóvil, una esponja o un paño de limpieza. Enjuague con agua limpia y seque. Vacíe y enjuague el recipiente antes de volver a llenarla.



STEARNS PACKAGING CORPORATION
P.O. Box 3216, 4200 Sycamore Avenue, Madison, Wisconsin 53704
1-800-655-5008 • www.stearnspkg.com

Rev. 0519



STEARNS PACKAGING CORPORATION
P.O. Box 3216, 4200 Sycamore Avenue, Madison, Wisconsin 53704
1-800-655-5008 • www.stearnspkg.com

Rev. 0519